



കേരള സർക്കാർ

വൈദ്യ വിഭാഗം

സംസ്കൃതിയും പാരമ്പര്യവും സംരക്ഷിക്കാനും പുനർജന്മം നൽകാനും

പ്രോഗ്രസ്സ് റിപ്പോർട്ട്

ജൂലൈ 2020



പൂർത്തീകരിച്ച വിദ്യകൾ ഒറ്റനോട്ടത്തിൽ



ഉള്ളടക്കം

മുന്നോട്ടുള്ള പ്രവർത്തനങ്ങൾ

പൂർത്തീകരിച്ച വീടുകൾ ഒറ്റനോട്ടത്തിൽ

ഒന്നാം ഘട്ടം - പൂർത്തീകരിക്കാത്ത ഭവനങ്ങളുടെ പൂർത്തീകരണം

രണ്ടാം ഘട്ടം - ഭൂമിയുള്ള ഭവനരഹിതർക്ക് ഭവന നിർമ്മാണം

മൂന്നാം ഘട്ടം - ഭൂരഹിത ഭവനരഹിതരുടെ പുനരധിവാസം

ലൈഫ് പി.എം.എ.വൈ (ഊർജ്ജം)

ലൈഫ് പി.എം.എ.വൈ (അർബൻ)

പട്ടികജാതി വകുപ്പ് (2016 - 2020 കാലയളവിൽ)

പട്ടികവർഗ്ഗ വകുപ്പ് (2016 - 2020 കാലയളവിൽ)

മത്സ്യ - തൊഴിലാളി വകുപ്പ് (2016 - 2020 കാലയളവിൽ)

ആകെ

	2020 ജൂൺ 30 വരെ	2020 ജൂലൈയിൽ	2020 ജൂലൈ 31 വരെ
ഒന്നാം ഘട്ടം - പൂർത്തീകരിക്കാത്ത ഭവനങ്ങളുടെ പൂർത്തീകരണം	52,217	72	52,289
രണ്ടാം ഘട്ടം - ഭൂമിയുള്ള ഭവനരഹിതർക്ക് ഭവന നിർമ്മാണം	78,880	1,148	80,028
മൂന്നാം ഘട്ടം - ഭൂരഹിത ഭവനരഹിതരുടെ പുനരധിവാസം	362	1,096	1,458
ലൈഫ് പി.എം.എ.വൈ (ഊർജ്ജം)	16,849	48	16,897
ലൈഫ് പി.എം.എ.വൈ (അർബൻ)	48,445	0	48,445
പട്ടികജാതി വകുപ്പ് (2016 - 2020 കാലയളവിൽ)	19,033	214	19,247
പട്ടികവർഗ്ഗ വകുപ്പ് (2016 - 2020 കാലയളവിൽ)	1,745	0	1,745
മത്സ്യ - തൊഴിലാളി വകുപ്പ് (2016 - 2020 കാലയളവിൽ)	3,734	443	4,177
ആകെ	2,21,266	3,021	2,24,286

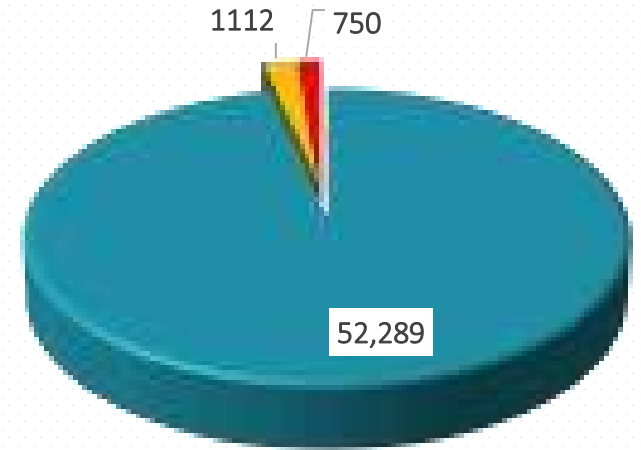
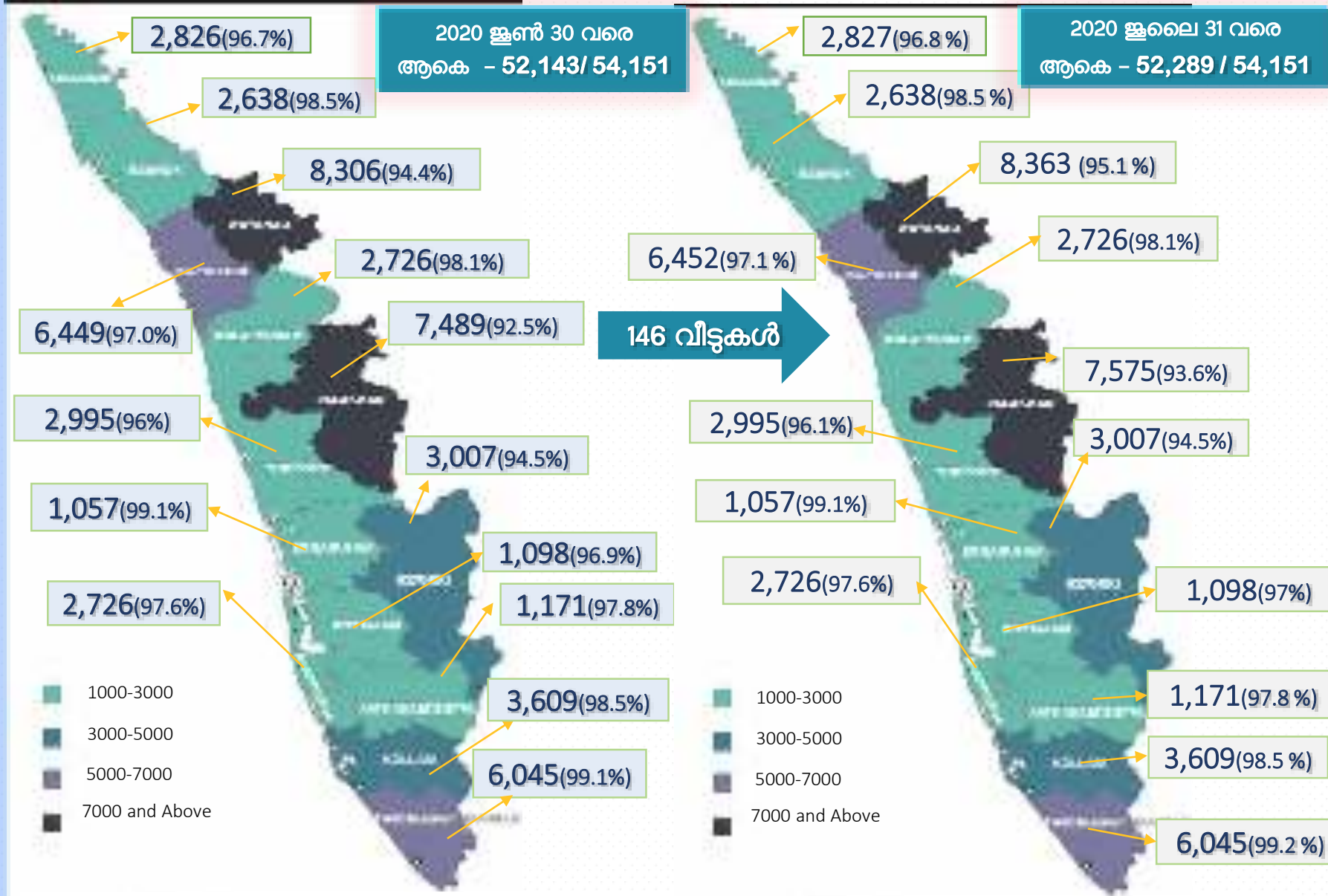
2

ഒന്നാം ഘട്ടം

പുർത്തീകരിക്കുവാൻ ഉണ്ടായിരുന്ന ഭവനങ്ങളുടെ പുർത്തീകരണം



ഒന്നാം ഘട്ടം - പൂർത്തീകരിച്ച വീടുകൾ



- പൂർത്തീകരിച്ച വീടുകൾ (52,289)
- വിവിധ ഘട്ടങ്ങളിൽ പുരോഗമിക്കുന്ന വീടുകൾ(1,112)
- യാതൊരു പുരോഗതിയും ഇല്ലാത്ത വീടുകൾ(750)

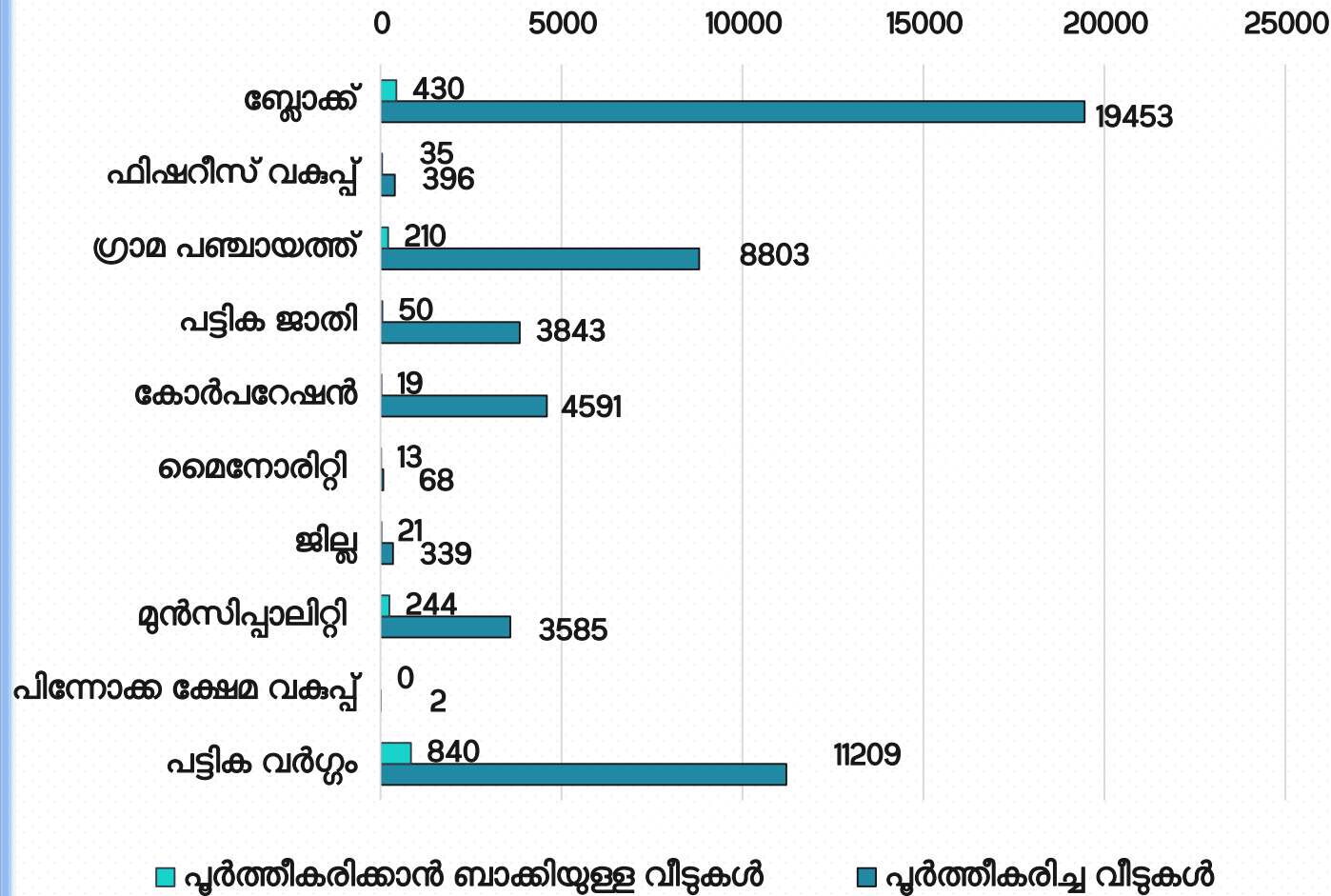
സാമ്പത്തികം

2020 ജൂൺ 30 വരെ	2020 ജൂലൈയിൽ	2020 ജൂലൈ 31 വരെ
672.08 കോടി	1.38 കോടി	673.36 കോടി

673.36 കോടി രൂപയാണ് വിവിധ വകുപ്പുകളിലൂടെ ഒന്നാം ഘട്ടത്തിൽ ചിലവഴിച്ചത്

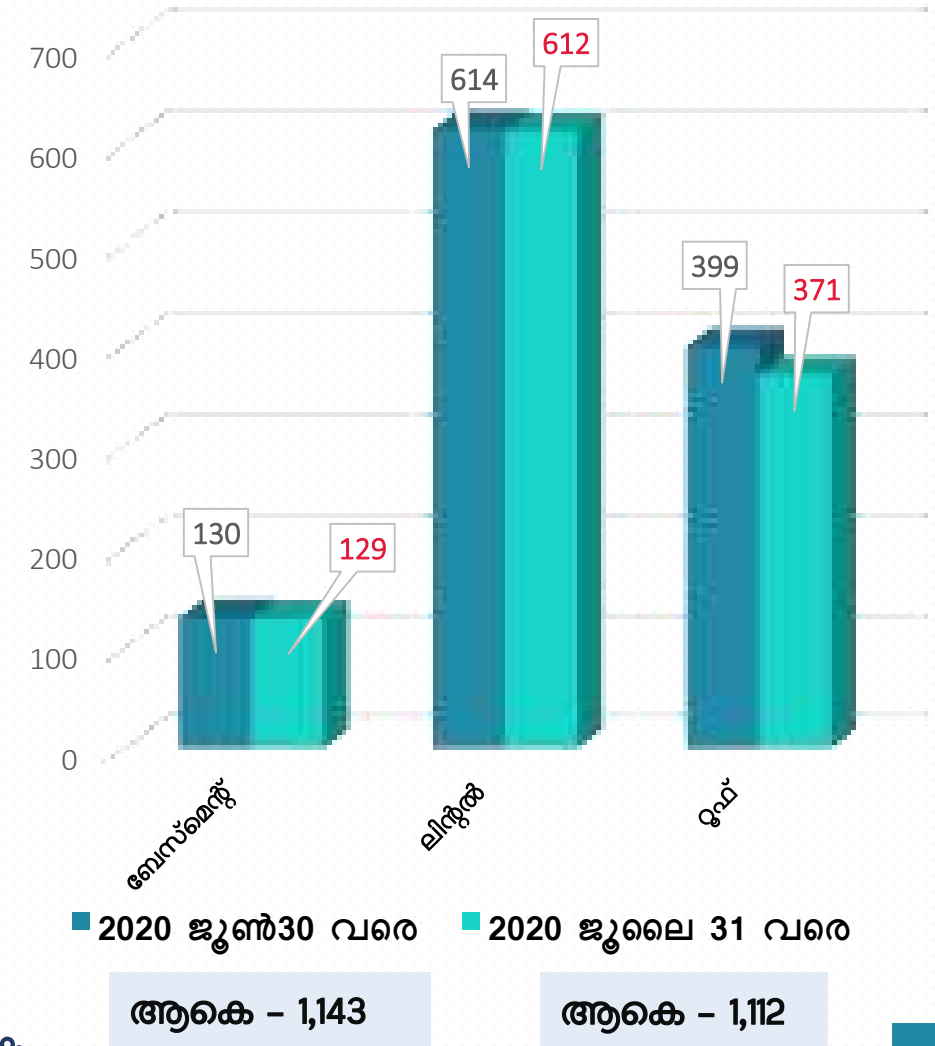
ഒന്നാം ഘട്ടത്തിൽ 97% വീടുകൾ പൂർത്തീകരിച്ചു ബാക്കി വീടുകൾ കൂടി പൂർത്തീകരിക്കാനുള്ള ശ്രമം തുടരുന്ന

ഒന്നാം ഘട്ടം - വകുപ്പുതല പുരോഗതി



പട്ടിക വർഗ വകുപ്പിലാണ് കൂടുതൽ വീടുകൾ പൂർത്തീകരിക്കാനുള്ളത്. വിവിധ ഘട്ടങ്ങളിൽ പുരോഗമിക്കുന്ന വീടുകൾ സെപ്റ്റംബർ 30 നകം പൂർത്തീകരിക്കും.

വിവിധ ഘട്ടങ്ങളിൽ പുരോഗമിക്കുന്ന വീടുകൾ



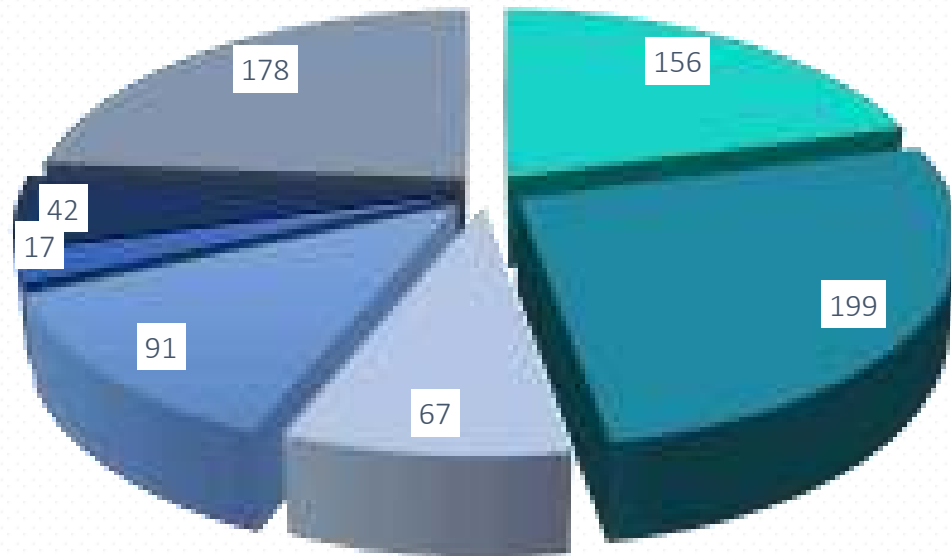
ഒന്നാം ഘട്ടം - പുരോഗതി

% of Completion	No of LSGIs														TOTAL
	TVPM	KLM	PTA	ALP	KTYM	IDK	EKM	TSR	PKD	MPM	KKD	WYND	KNR	KSRD	
100	59	46	45	49	55	23	86	48	45	85	33	0	57	20	651
95-100	10	22	6	17	7	15	2	20	21	10	37	17	12	11	207
90-95	4	5	1	6	8	9	3	19	19	5	11	6	7	7	110
80-90	5	0	5	5	3	6	1	5	7	1	1	3	3	3	48
70-80	0	0	0	1	2	1	0	1	3	0	0	0	0	0	8
60-70	0	0	0	0	0	0	0	1	0	0	0	0	0	0	1
50-60	0	0	0	0	0	0	0	0	0	0	0	0	0	0	0
<50	0	0	0	0	0	0	0	0	0	0	0	0	0	0	0

651 തദ്ദേശ സ്വയംഭരണ സ്ഥാപനങ്ങൾ (66%) 100% പുരോഗതിയും 207 എണ്ണം (21%) 95% നു മേൽ പുരോഗതിയും കൈവരിച്ചു

ഒന്നാംഘട്ടം - യാതൊരു പുരോഗതിയും ഇല്ലാത്ത വീടുകളും കാരണങ്ങളും

750 വീടുകൾ



- തൊഴിലാളികളുടെയോ/നിർമ്മാണസാമഗ്രികളുടെയോ അഭാവം(67)
- സ്വന്തമായി വീടുണ്ട്/താല്പര്യമില്ല(199)
- സാമ്പത്തിക ബുദ്ധിമുട്ട്(67)
- ഭൂമി സംബന്ധമായ വിഷയം(91)
- ഗുണഭോക്താവിനെ കണ്ടെത്താനായില്ല(17)
- രോഗബാധിതനായ/പരസഹായം ആവശ്യമുള്ള ഗുണഭോക്താവ്(42)
- മറ്റ് വിഷയങ്ങൾ(181)

വിവിധ കാരണങ്ങളാൽ ഒരു പുരോഗതിയും കൈവരിക്കാത്ത വീടുകളുടെ കാര്യത്തിൽ പ്രാദേശികമായ ഇടപെടലുകളിലൂടെ വീണ്ടും ശ്രമിക്കുന്നുണ്ട്; പ്രത്യേകിച്ചും പരസഹായം ആവശ്യമുള്ള ഗുണഭോക്താക്കളുടെ കാര്യത്തിൽ

3

രണ്ടാം ഘട്ടം
ഭൂമിയുള്ള ഭവന രഹിതരുടെ ഭവനനിർമ്മാണം.



രണ്ടാം ഘട്ടം - പുരോഗതി

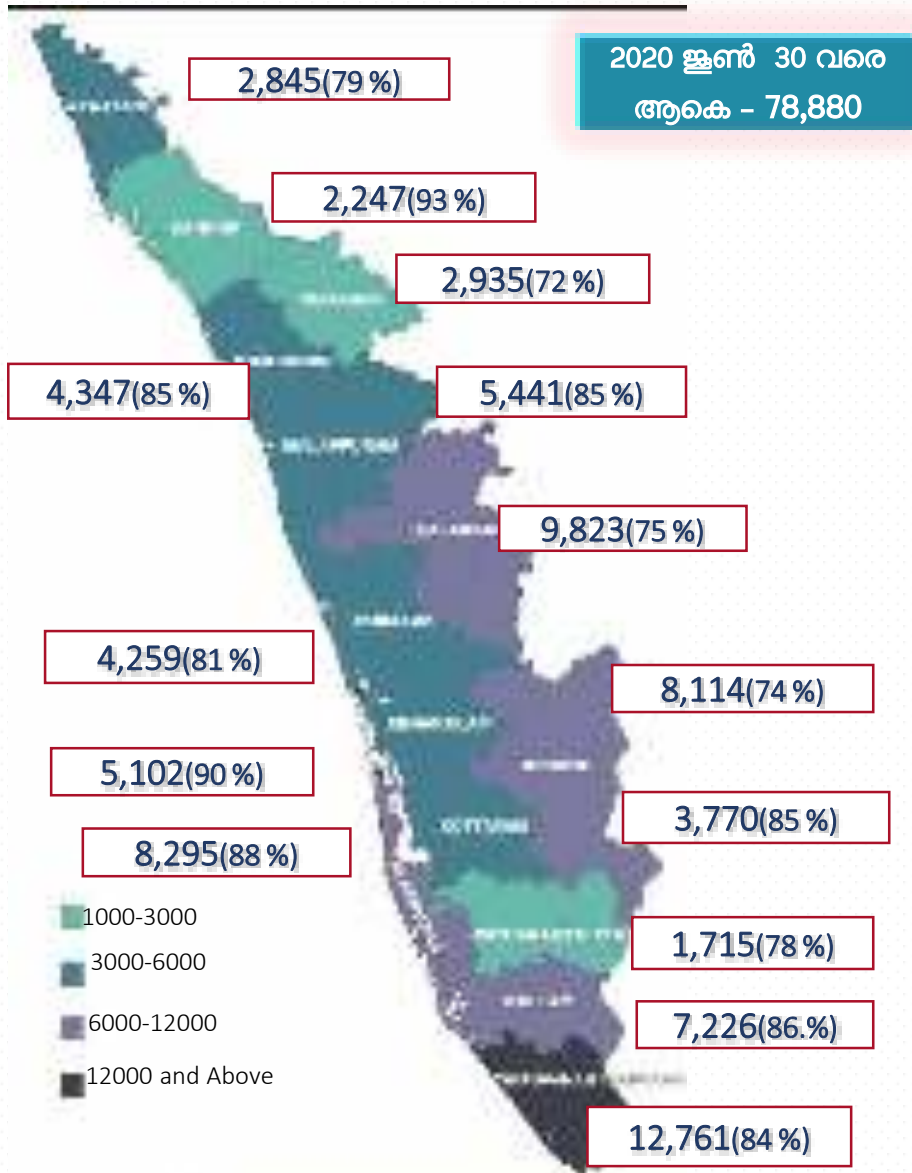
	2020 ജൂൺ 30 വരെ	2020 ജൂലൈയിൽ	2020 ജൂലൈ 31 വരെ
അർഹരായ ഗുണഭോക്താക്കൾ	1,00,608	2,795	1,03,403
എഗ്രിമെന്റ് വെച്ച ഗുണഭോക്താക്കൾ	96,174	3,263	99,437
വീട് പണി ആരംഭിച്ചു	94,162 (98%)	4,161	98,323 (99%)
ബേസ്മെന്റ് പൂർത്തീകരിച്ചു	93,926 (98%)	789	94,715 (95%)
ലിന്റൽ പൂർത്തീകരിച്ചു	89,586 (93%)	997	90,583 (91%)
റൂഫ് പൂർത്തീകരിച്ചു	84,699 (88%)	892	85,591 (86%)
പൂർത്തീകരിച്ചു	78,880 (82%)	1148	80,028 (80%)

സാമ്പത്തികം

ഹഡ്കോ ലോൺ	1,750 Cr
തദ്ദേശസ്വയംഭരണ സ്ഥാപന വിഹിതം	1,036 Cr
സംസ്ഥാന വിഹിതം	682 Cr

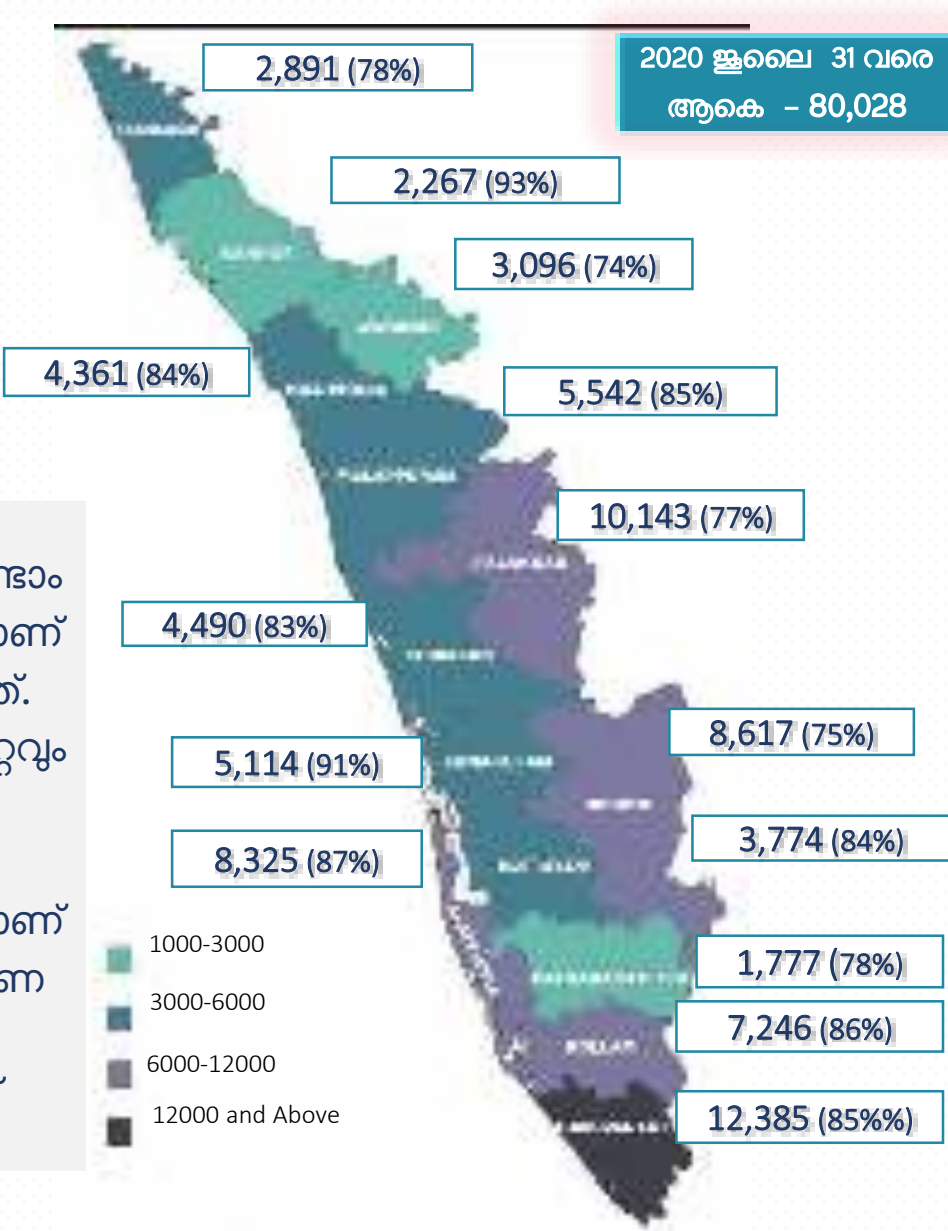
- പുതുതായി 3263 പേർ ഈ മാസം എഗ്രിമെന്റ് വെച്ചു .4161 പേർ ഈ മാസം പണി ആരംഭിച്ചിട്ടുണ്ട് .
- രണ്ടാം ഘട്ടത്തിൽ അർഹരായ 1,03,403 ഗുണഭോക്താക്കളിൽ 96% പേർ എഗ്രിമെന്റ് വെക്കുകയും അതിൽ 80% പേർ പൂർത്തീകരിക്കുകയും ചെയ്തു .
- 2020 സെപ്റ്റംബർ മാസത്തോടെ മുഴുവൻ വീടുകളും പൂർത്തീകരിക്കുന്നതിന് ലക്ഷ്യമിടുന്നു
- 3,468 കോടി രൂപയാണ് രണ്ടാം ഘട്ടത്തിൽ ഇത് വരെ ചിലവഴിച്ചത്

രണ്ടാം ഘട്ടം - പൂർത്തീകരിച്ച വീടുകൾ

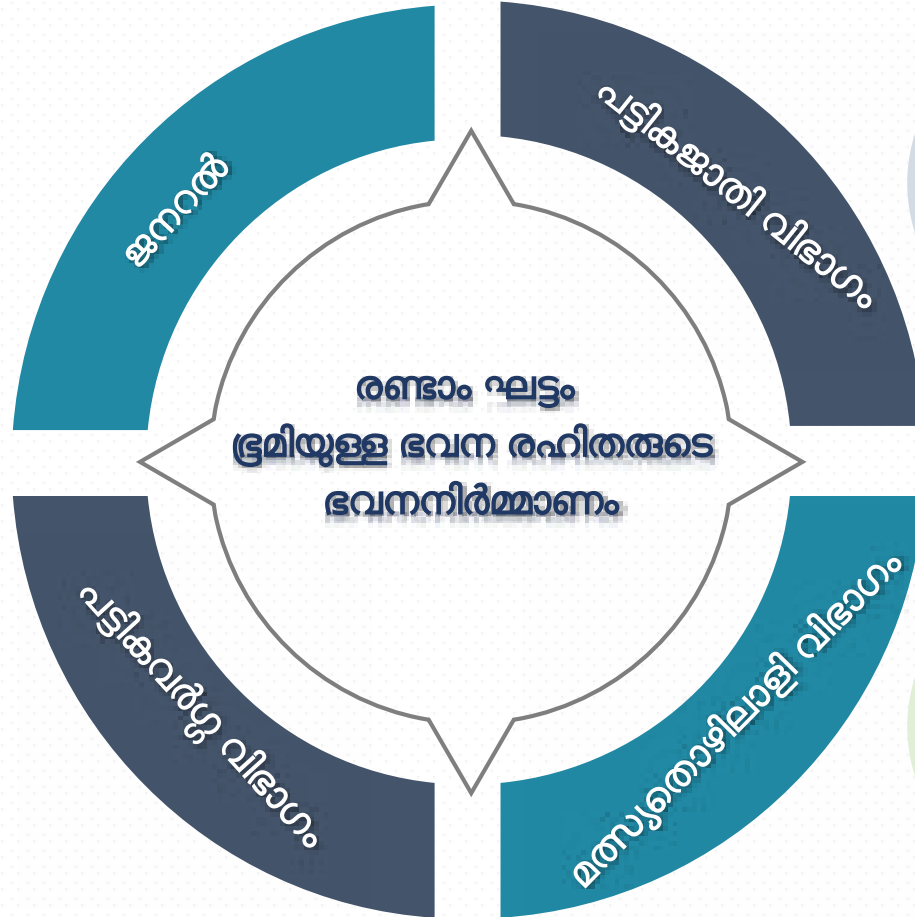


1148 വീടുകൾ

ജൂലൈ മാസത്തിൽ രണ്ടാം ഘട്ടത്തിൽ 1148 വീടുകളാണ് പൂർത്തീകരിക്കാനായത്. ജൂലൈ മാസത്തിൽ ഏറ്റവും കൂടുതൽ വീടുകൾ പൂർത്തിയാക്കിയത് തിരുവനന്തപുരം ജില്ലയാണ് . എന്നാൽ പൂർത്തീകരണ ശതമാനം കൂടുതൽ കണ്ണൂർ ജില്ലയിലാണ് (93%)



രണ്ടാം ഘട്ടം - പുരോഗതി



അർഹരായ ഗുണഭോക്താക്കൾ	- 85,863
എഗ്രിമെന്റ് വെച്ച ഗുണഭോക്താക്കൾ	- 83,032
ബേസ്മെന്റ് പൂർത്തിയാക്കി	- 2,320
ലിന്റൽ പൂർത്തിയാക്കി	- 3,450
റൂഫ് പൂർത്തിയാക്കി	- 3,913
പൂർത്തിയാക്കി	- 69,889

അർഹരായ ഗുണഭോക്താക്കൾ	- 12,526
എഗ്രിമെന്റ് വെച്ച ഗുണഭോക്താക്കൾ	- 11,551
ബേസ്മെന്റ് പൂർത്തിയാക്കി	- 1,270
ലിന്റൽ പൂർത്തിയാക്കി	- 1,039
റൂഫ് പൂർത്തിയാക്കി	- 1,041
പൂർത്തിയാക്കി	- 7,303

അർഹരായ ഗുണഭോക്താക്കൾ	- 3,891
എഗ്രിമെന്റ് വെച്ച ഗുണഭോക്താക്കൾ	- 3,547
ബേസ്മെന്റ് പൂർത്തിയാക്കി	- 450
ലിന്റൽ പൂർത്തിയാക്കി	- 448
റൂഫ് പൂർത്തിയാക്കി	- 538
പൂർത്തിയാക്കി	- 1,857

അർഹരായ ഗുണഭോക്താക്കൾ	- 1,455
എഗ്രിമെന്റ് വെച്ച ഗുണഭോക്താക്കൾ	- 1,303
ബേസ്മെന്റ് പൂർത്തിയാക്കി	- 92
ലിന്റൽ പൂർത്തിയാക്കി	- 55
റൂഫ് പൂർത്തിയാക്കി	- 71
പൂർത്തിയാക്കി	- 979

രണ്ടാം ഘട്ടം - പുരോഗതി

ജനറൽ വിഭാഗം

District	Approved Beneficiaries	Eligible Beneficiaries	Agreement Executed	Not Started	Started	Basement	Lintel	Roof	Completed	% of Completion
Thiruvananthapuram	25,398	13,113	12,779	18	28	367	589	700	11,077	87%
Kollam	12,311	7,082	6,871	0	97	135	230	281	6,128	89%
Pathanamthitta	3,197	1,822	1,747	25	11	60	75	89	1,487	85%
Alappuzha	12,181	8,538	8,044	2	0	185	261	325	7,271	90%
Kottayam	6,618	4,087	3,888	135	42	87	161	111	3,352	86%
Idukki	13,856	9,444	8,351	233	36	385	476	302	6,919	82%
Ernakulam	7,931	4,607	4,607	20	28	50	67	89	4,353	94%
Thrissur	8,492	4,860	4,304	35		84	158	175	3,852	89%
Palakkadu	20,269	12,661	11,673	0	138	387	707	1,120	9,321	80%
Malappuram	12,370	5,988	5,615	80	12	164	208	178	4,973	89%
Kozhikode	7,703	4,449	4,456	0	31	77	175	177	3,996	90%
Wayanad	5,873	3,442	3,406	45	64	159	164	284	2,690	79%
Kannur	4,819	2,356	2,280	21	0	39	59	13	2,148	94%
Kasaragod	7,239	3,082	2,752	42	58	141	120	69	2,322	84%
Total	1,48,257	85,531	80,773	656	545	2,320	3,450	3,913	69,889	87%

രണ്ടാം ഘട്ടം - പുരോഗതി

പട്ടികജാതി വിഭാഗം

District	Approved Beneficiaries	Eligible Beneficiaries	Agreement Executed	Not Started	Started	Basement	Lintel	Roof	Completed	% of Completion
Thiruvananthapuram	3,051	1,482	1,454	12	15	188	120	59	1,060	73%
Kollam	2,898	1,519	1,464	0	83	126	106	104	1,045	71%
Pathanamthitta	852	523	494	34	21	51	52	62	274	55%
Alappuzha	1,404	923	828	9	7	117	64	83	548	66%
Kottayam	821	540	481	38	7	35	49	34	318	66%
Idukki	3,296	2,254	1,969	142	23	216	172	152	1,264	64%
Ernakulam	1,182	703	703	8	34	52	42	60	507	72%
Thrissur	1,821	937	869	13	0	48	83	198	527	61%
Palakkadu	2,889	1,622	1,347	0	160	168	151	122	746	55%
Malappuram	1,347	872	747	55	45	83	73	51	440	59%
Kozhikode	1,192	680	696	0	82	125	82	64	343	50%
Wayanad	515	248	243	13	17	29	23	31	130	54%
Kannur	306	73	66	1	0	2	1	12	50	76%
Kasaragod	332	150	125	9	5	30	21	9	51	41%
Total	21,906	12,526	11,486	334	499	1,270	1,039	1,041	7,303	64%

രണ്ടാം ഘട്ടം - പുരോഗതി

പട്ടികവർഗ്ഗ വിഭാഗം

District	Approved Beneficiaries	Eligible Beneficiaries	Agreement Executed	Not Started	Started	Basement	Lintel	Roof	Completed	% of Completion
Thiruvananthapuram	1,004	538	347	3	23	62	47	9	203	59%
Kollam	139	42	33	0	0	2	9	2	20	61%
Pathanamthitta	78	29	29	2	0	3	4	4	16	55%
Alappuzha	21	13	9	0	0	0	1	2	6	67%
Kottayam	102	66	64	1	1	3	2	2	55	86%
Idukki	1,717	1,172	1,037	23	19	194	238	129	434	42%
Ernakulam	166	114	112	4	8	18	10	13	59	52%
Thrissur	234	196	166	12		14	36	26	78	47%
Palakkadu	235	134	112	0	6	10	14	6	76	68%
Malappuram	55	52	48	3	3	5	2	5	30	63%
Kozhikode	66	34	33	0	2	1	3	5	22	67%
Wayanad	954	534	533	8	15	29	32	173	276	52%
Kannur	241	113	100	1	0	23	4	4	68	68%
Kasaragod	1,161	854	825	11	10	86	46	158	514	62%
Total	6,173	3,891	3,448	68	87	450	448	538	1,857	54%

രണ്ടാം ഘട്ടം - പുരോഗതി

മത്സ്യതൊഴിലാളി വിഭാഗം

District	Approved Beneficiaries	Eligible Beneficiaries	Agreement Executed	Not Started	Started	Basement	Lintel	Roof	Completed	% of Completion
Thiruvananthapuram	186	79	67	2	4	6	8	2	45	67%
Kollam	81	70	70	0	5	5	4	3	53	82%
Pathanamthitta	0	0	0	0	0	0	0	0	0	0%
Alappuzha	979	729	641	16	40	39	20	26	500	78%
Kottayam	102	62	61	2	1	4	5	0	49	80%
Idukki	0	0	0	0	0	0	0	0	0	0%
Ernakulam	256	215	215	0	3	5	5	7	195	91%
Thrissur	384	143	94	18	0	10	3	30	33	35%
Palakkadu	0	0	0	0	0	0	0	0	0	0%
Malappuram	131	131	131	7	0	14	9	2	99	76%
Kozhikode	5	5	5	0	0	5	0	0	0	0%
Wayanad	0	0	0	0	0	0	0	0	0	0%
Kannur	1	1	1	0	0	0	0	0	1	100%
Kasaragod	25	22	17	7	0	4	1	1	4	24%
Total	2,150	1,457	1,302	52	53	92	55	71	979	75%

രണ്ടാം ഘട്ടം മാനദണ്ഡങ്ങളിൽ ഇളവ് നൽകിയതുമൂലം അർഹരായ ഗുണഭോക്താക്കൾ

District	പട്ടികജാതി വിഭാഗം		പട്ടികവർഗ്ഗ വിഭാഗം		മത്സ്യതൊഴിലാളി വിഭാഗം	
	റേഷൻ കാർഡ് പ്രശ്നം	25 സെന്റിൽ കൂടുതൽ	റേഷൻ കാർഡ് പ്രശ്നം	25 സെന്റിൽ കൂടുതൽ	റേഷൻ കാർഡ് പ്രശ്നം	25 സെന്റിൽ കൂടുതൽ
തിരുവനന്തപുരം	907	5	223	0	88	0
കൊല്ലം	182	1	1	0	5	0
പത്തനംതിട്ട	144	6	8	3	0	0
ആലപ്പുഴ	130	3	1	0	47	1
കോട്ടയം	59	1	1	0	8	1
ഇടുക്കി	130	12	45	0	0	0
എറണാകുളം	82	1	4	3	23	0
തൃശ്ശൂർ	98	0	6	0	4	0
പാലക്കാട്	278	40	4	0	0	0
മലപ്പുറം	83	2	2	0	10	1
കോഴിക്കോട്	205	4	11	2	3	0
വയനാട്	12	1	16	0	0	0
കണ്ണൂർ	7	0	16	0	0	0
കാസർഗോഡ്	42	8	42	2	3	0
ആകെ എണ്ണം	2359	84	381	10	191	3

രണ്ടാം ഘട്ടം - ഭൂമിയുള്ള ഭവന രഹിതരുടെ ഭവനനിർമ്മാണം

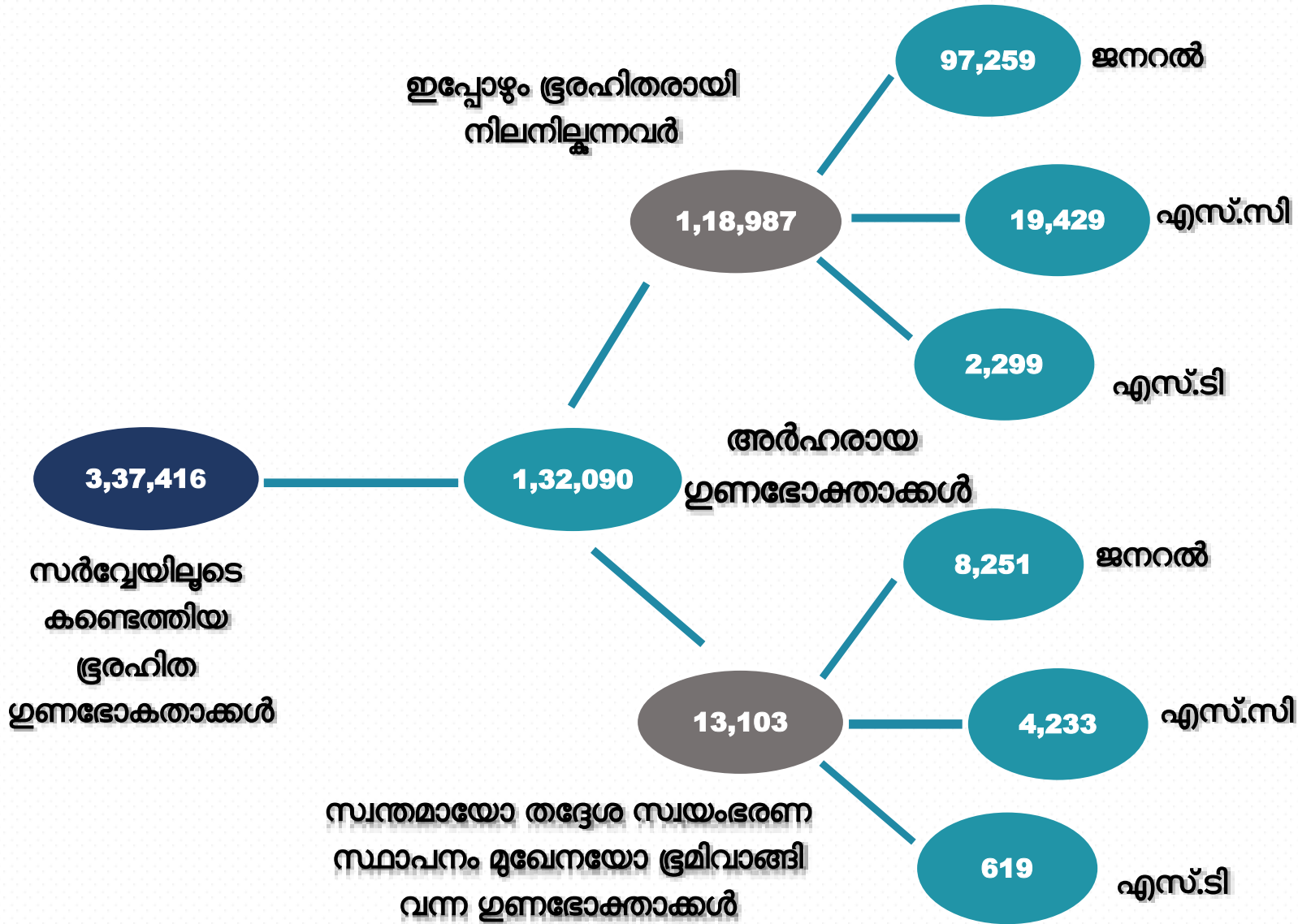
% of Completion	No of LSGIs														TOTAL
	TVPM	KLM	PTA	ALP	KTYM	IDK	EKM	TSR	PKD	MPM	KKD	WYND	KNR	KSRD	
100	1	7	5	2	8	6	9	10	1	12	6	0	41	1	109
95-100	10	9	2	9	6	8	11	9	3	13	11	1	7	7	106
90-95	13	13	6	16	18	10	15	10	13	14	9	2	11	7	157
80-90	28	25	9	30	23	11	28	29	30	29	29	7	9	8	295
70-80	15	12	18	12	10	9	13	16	23	16	9	5	2	7	167
60-70	6	2	9	3	4	3	4	9	11	7	3	6	1	6	74
50-60	2	0	3	0	2	3	2	2	3	2	2	2	0	2	25
<50	3	0	1	0	0	2	0	1	4	1	1	0	0	0	13

4

മൂന്നാംഘട്ടം
ഭൂരിത ഭവനരഹിതരുടെ പുനരധിവാസം



മൂന്നാംഘട്ടം - പുരോഗതി



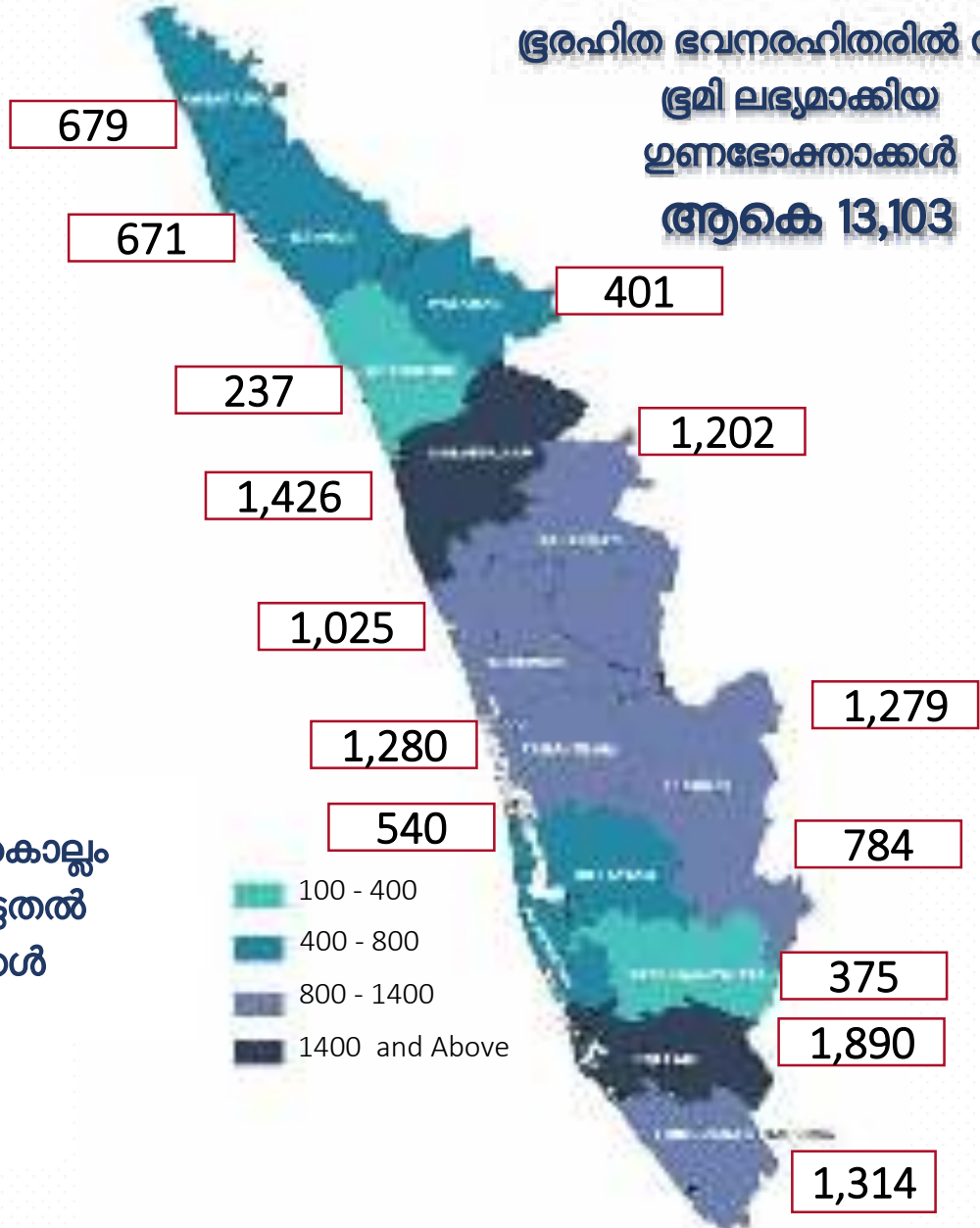
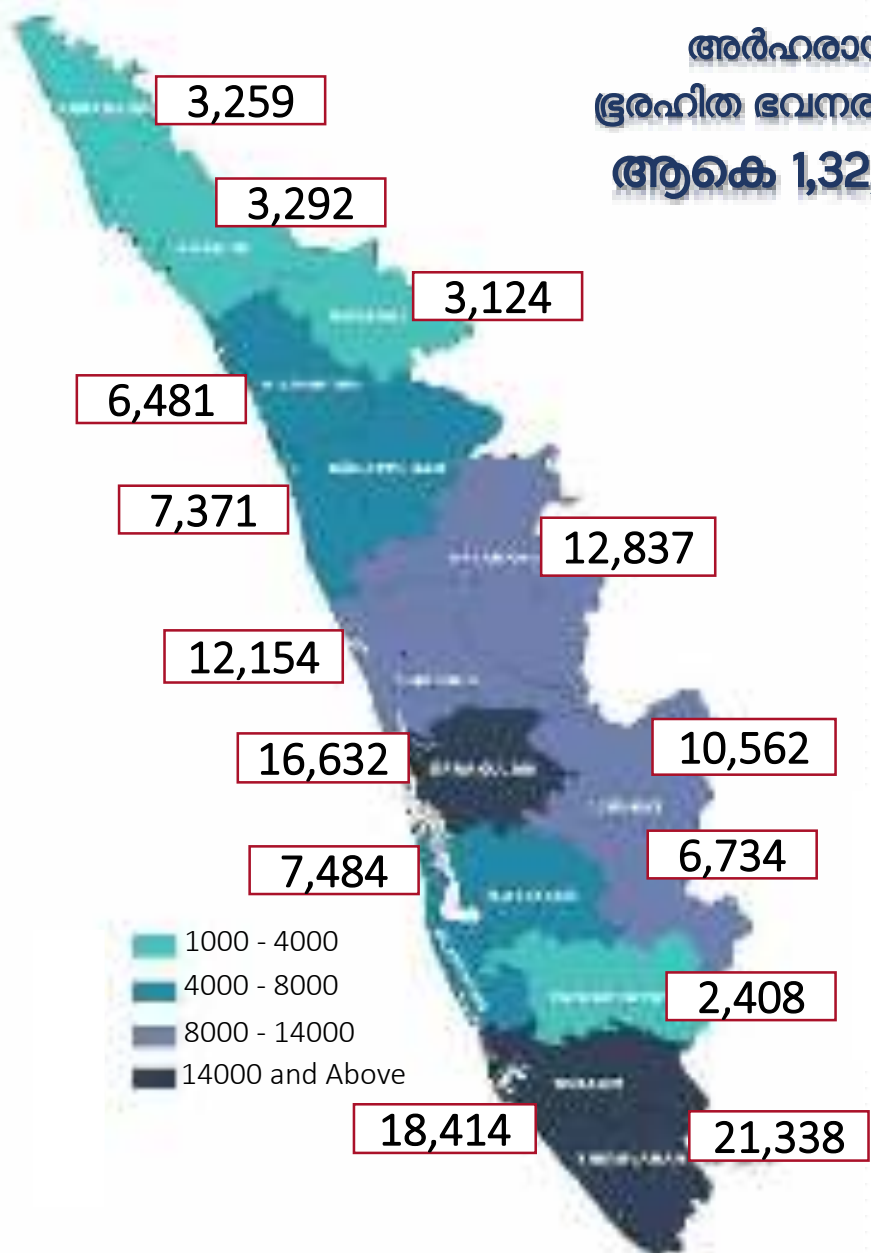
മൊത്തം 1,32,090 ഗുണഭോക്താക്കളാണ് മൂന്നാം ഘട്ടത്തിൽ അർഹത തെളിയിച്ചത് . ഭൂമി വാങ്ങി വന്ന ഗുണഭോക്താക്കൾക്ക് മുൻഗണന നൽകും

മൂന്നാംഘട്ടം - പുരോഗതി

അർഹരായ
ഭൂരിത ഭവനരഹിതർ
ആകെ 1,32,090

ഭൂരിത ഭവനരഹിതരിൽ നിന്നും
ഭൂമി ലഭ്യമാക്കിയ
ഗുണഭോക്താക്കൾ
ആകെ 13,103

തിരുവനന്തപുരം , കൊല്ലം
ജില്ലകളിലാണ് കൂടുതൽ
ഗുണഭോക്താക്കൾ



മൂന്നാംഘട്ടം - സൂക്ഷ്മമായ വിശകലനം

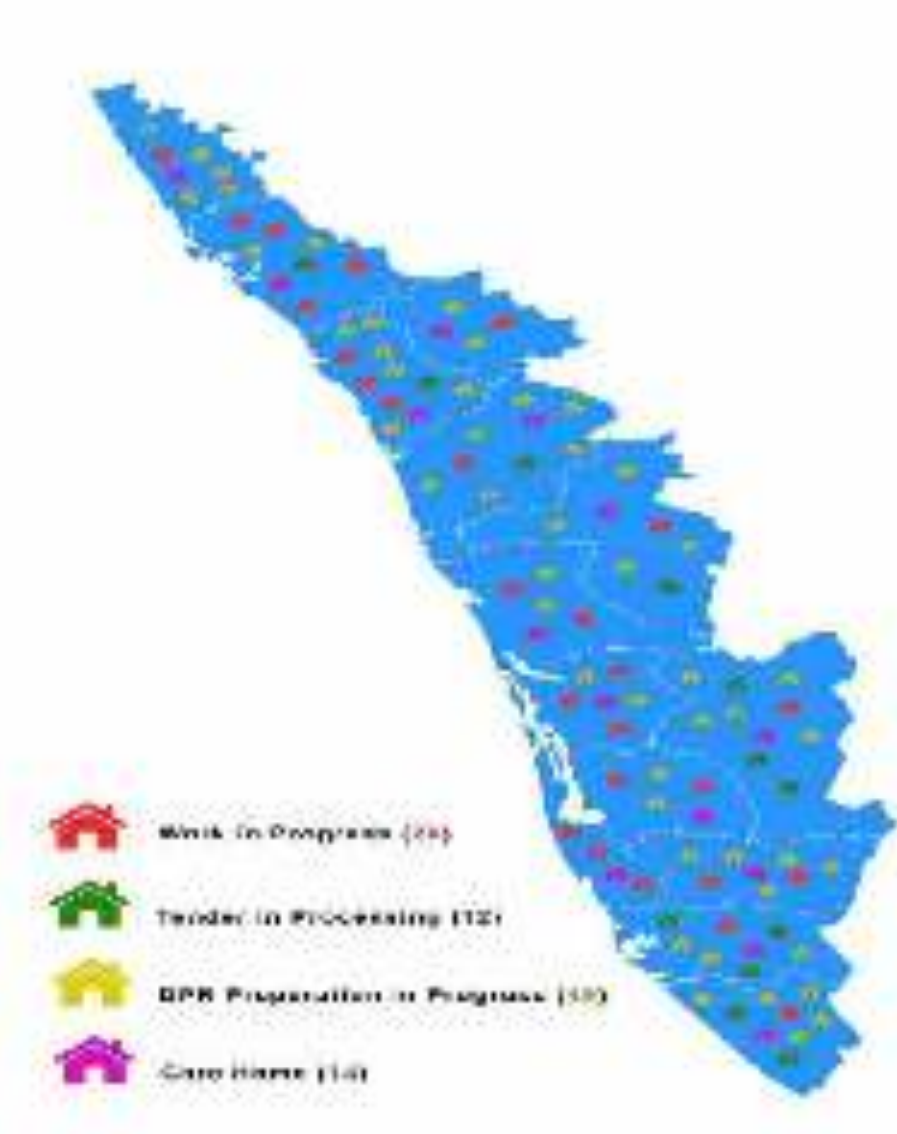
SI No	DISTRICT	No of Beneficiaries in LSGIs						
		1-10	11-20	21-40	41-80	81-160	161-320	321 and Above
1	THIRUVANATHAPURAM	0	0	4	18	26	20	10
2	KOLLAM	1	4	5	18	16	20	9
3	PATHANAMTHITTA	7	16	18	9	4	2	0
4	ALAPPUZHA	2	10	21	25	10	8	2
5	KOTTAYAM	5	10	21	24	7	9	1
6	IDUKKI	4	9	5	12	11	6	5
7	ERNAKULAM	3	6	18	22	27	14	6
8	THRISSUR	0	0	13	23	34	21	3
9	PALAKKAD	1	11	11	22	31	12	6
10	MALAPPURAM	7	14	26	38	12	7	0
11	KOZHIKODU	33	14	10	10	3	2	1
12	WAYANAD	1	1	5	8	7	3	1
13	KANNUR	39	20	11	5	2	0	2
14	KASARAGOD	9	9	6	4	6	6	0
TOTAL		112	124	174	238	196	130	46
Category		No of Beneficiaries						
1	General	2017	3213	7973	13829	17437	17718	35198
3	SC	2117	2489	4354	3884	2283	613	3678
4	ST	887	317	429	266	0	285	0
Total		5021	6019	12756	17979	19720	18616	38876

മൂന്നാംഘട്ടം രണ്ടാം ഘട്ടത്തിലേക്ക് ഭൂമിവാങ്ങി വന്ന ഗുണഭോക്താക്കൾ

	ആകെ	ജനറൽ	പട്ടികജാതി	പട്ടികവർഗ്ഗം	മത്സ്യതൊഴിലാളി
സ്വന്തമായി ഭൂമി വാങ്ങി വന്നവർ	6760	4,723	1,825	196	160
തദ്ദേശ സ്വയഭരണ സ്ഥാപനങ്ങളുടെ ധനസഹായത്തിലൂടെ ഭൂമി വാങ്ങിയവർ	5672	3,726	1,799	135	12
എഗ്രിമെന്റ് വെച്ച ഗുണഭോക്താക്കൾ	7105	4,540	2289	155	121
വിവിധ ഘട്ടങ്ങളിൽ പുരോഗമിക്കുന്ന വീടുകൾ	4150	2,656	1,273	126	95
പൂർത്തീകരിച്ച വീടുകൾ	1096	820	250	16	10
പൂർത്തീകരണ ശതമാനം	15 %	18 %	11 %	10 %	8 %

മുന്നോട്ടം - ഭവനസമുച്ചയങ്ങളുടെ പുരോഗതി

കണ്ടെത്തിയ ഭൂമിയുടെ വിവരങ്ങൾ



District	No of land parcels	Area in cents	Flats being taken up during this year
THIRUVANATHAPURAM	18	3455.72	9
KOLLAM	35	4033.2	8
PATHANAMTHITTA	29	3874	8
ALAPPUZHA	13	2214.27	4
KOTTAYAM	12	2125.45	5
IDUKKI	30	7699	10
ERNAKULAM	26	4905	6
THRISSUR	20	3932.03	5
PALAKKAD	30	4279.6	7
MALAPPURAM	23	3566.5	9
KOZHIKODE	23	2836.5	11
WAYANAD	4	1060	4
KANNUR	38	5849	8
KASARAGOD	29	2671	7
TOTAL	330	52501.27	101

101 ഭവന സമുച്ചയങ്ങളാണ് ഈ വർഷം നിർമ്മിക്കുന്നതിന് ഉദ്ദേശിക്കുന്നത് ഇത് കൂടാതെ പാർട്ണർഷിപ്പ് വ്യവസ്ഥയിൽ സമുച്ചയങ്ങളും, വൃക്കതിഗത വീടുകളും പ്ലാൻ ചെയ്യുന്നു

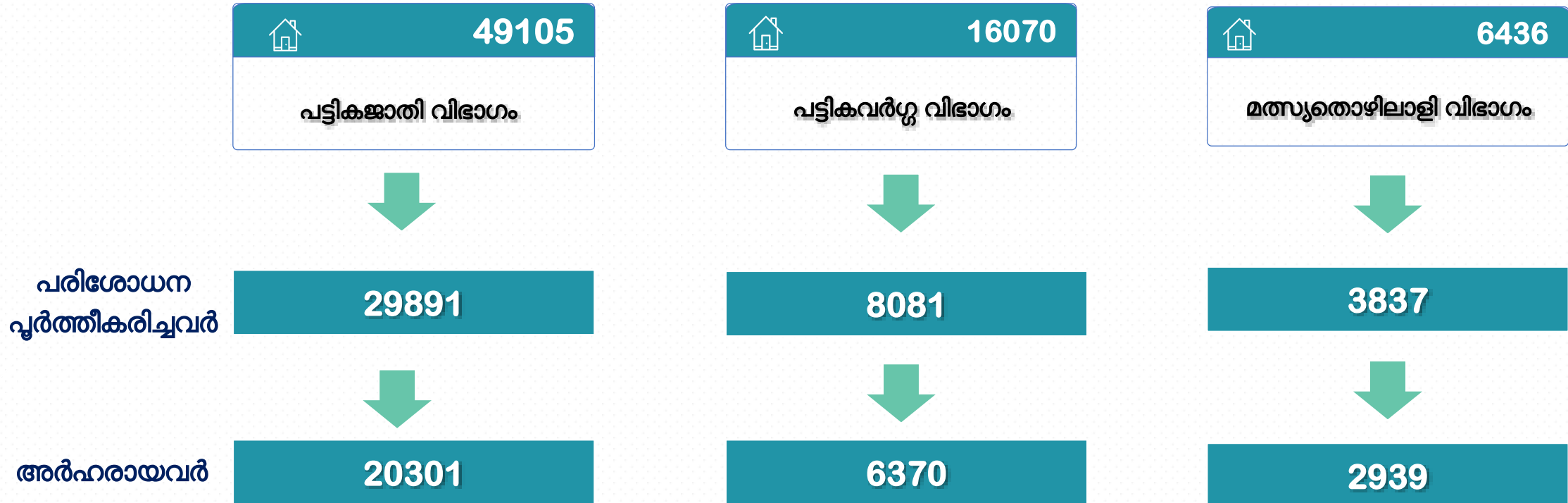
5

അഡീഷണൽ ലിസ്റ്റ്
എസ്.ടി ,എസ്.സി ,ഫിഷറീസ് വകുപ്പുതലം



അഡീഷണൽ ലിസ്റ്റ്

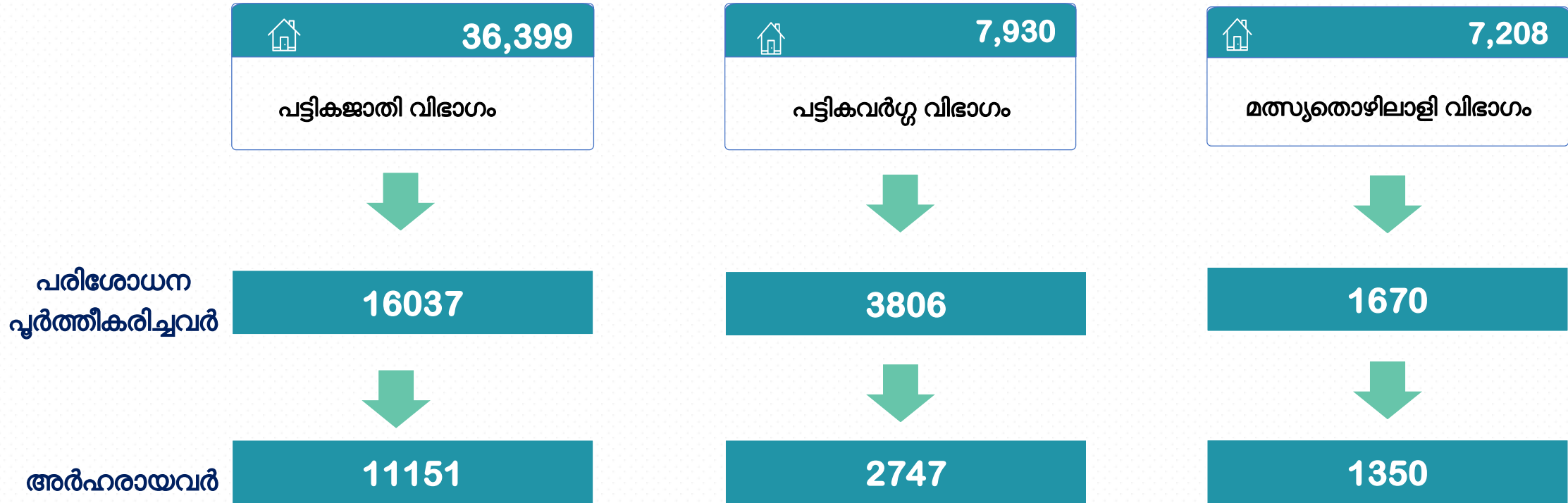
ഭൂമിയുള്ള ഭവനരഹിതർ



അഡീഷണൽ ലിസ്റ്റിന്റെ വെരിഫിക്കേഷൻ സെപ്റ്റംബർ അവസാനത്തോടെ മാത്രമേ പൂർത്തീകരിക്കുവാൻ സാധിക്കുകയുള്ളൂ.

അഡീഷണൽ ലിസ്റ്റ്

ഭൂരിത ഭവനരഹിതർ














അഡീഷണൽ ലിസ്റ്റിന്റെ വെരിഫിക്കേഷൻ സെപ്റ്റംബർ അവസാനത്തോടെ മാത്രമേ പൂർത്തീകരിക്കുവാൻ സാധിക്കുകയുള്ളൂ.

പട്ടികജാതി പട്ടികവർഗ്ഗക്കാരുടെ ഭവനനിർമ്മാണ പദ്ധതി അവലോകനം ചെയ്യുന്നതിന്
29.07.2020 ന് രാവിലെ 11.00 മണിക്ക് ബഹു. പട്ടികജാതി പട്ടികവർഗ്ഗ വകുപ്പ് മന്ത്രി (ശ്രീ. എ.കെ.ബാലന്റെ
അധ്യക്ഷതയിൽ ചേർന്ന യോഗത്തിന്റെ നടപടി

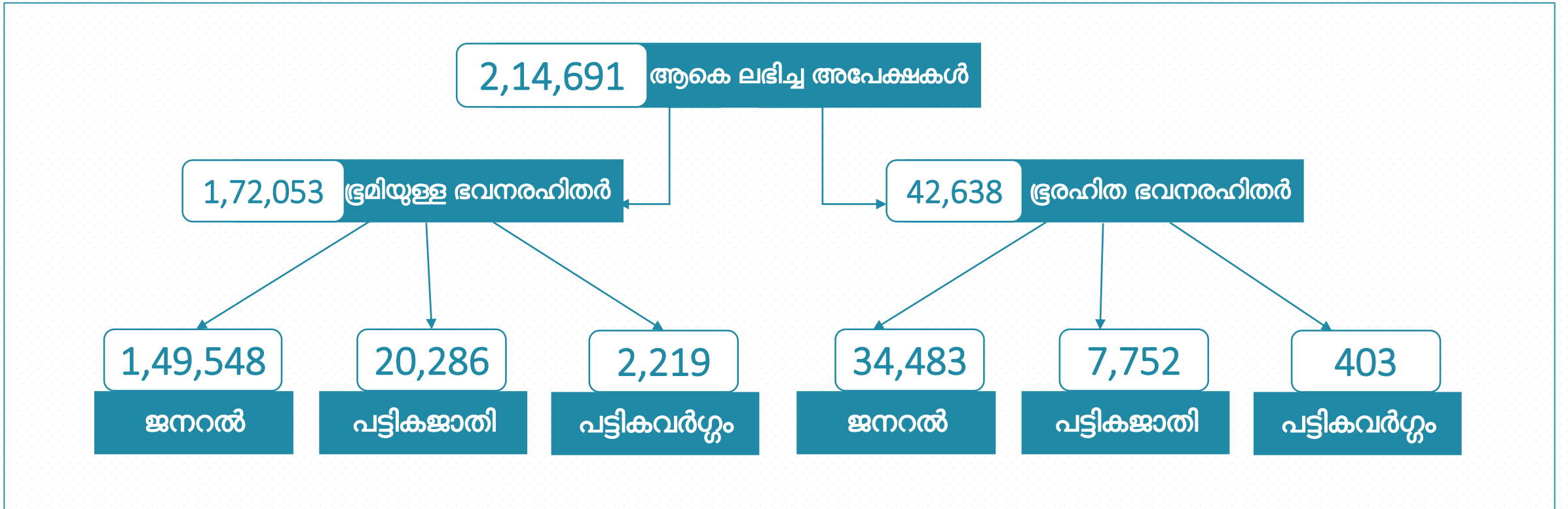
1. ലൈഫ് മിഷൻ രണ്ടാംഘട്ടത്തിൽ 12450 പട്ടികജാതി കുടുംബങ്ങളും 3979 പട്ടികവർഗ്ഗ കുടുംബങ്ങളുമാണ് ലൈഫ് മിഷന്റെ മാനദണ്ഡപ്രകാരം അർഹരായുള്ളത്. ഇതിൽ അനർഹരെന്ന് വിലയിരുത്തിയവരെ സംബന്ധിച്ച് ജില്ലാതലത്തിൽ സായുക്ത പുനഃപരിശോധന നടത്തുന്നതാണ്. ഈ വിഭാഗത്തിൽപ്പെട്ടവർ പുതുതായി ഓൺലൈനായി അപേക്ഷിക്കേണ്ടതില്ല.
2. ലൈഫ് മിഷന്റെ മൂന്നാംഘട്ടത്തിൽ നിലവിൽ ലൈഫ് മിഷന്റെ ലിസ്റ്റിലുള്ളതും പട്ടികജാതി പട്ടികവർഗ്ഗ വികസന വകുപ്പുകൾ ലൈഫ് മിഷൻ കൈമാറിയ അഡീഷണൽ ലിസ്റ്റിൽ ഉൾപ്പെടുത്തുമായ ഭൂരഹിത ഭവന രഹിതരായ പട്ടികവിഭാഗ കുടുംബങ്ങൾ പുതുതായി ഓൺലൈനായി അപേക്ഷിക്കേണ്ടതില്ല.
3. പട്ടിക ജാതി പട്ടികവർഗ്ഗ ഉപപദ്ധതികളിൽ നിന്ന് ലൈഫ് മിഷൻ വകയിരുത്തിയ വിഹിതം ധന സഹായത്തിന്റെ അവസാന ഗഡുയായി നൽകുന്നതിന് പകരം ഒന്നും രണ്ടും ഗഡുക്കളായി വിതരണം ചെയ്യാവുന്നതാണ്.

6 പുതിയ ലിസ്റ്റിന്റെ പ്രവർത്തന കലണ്ടർ

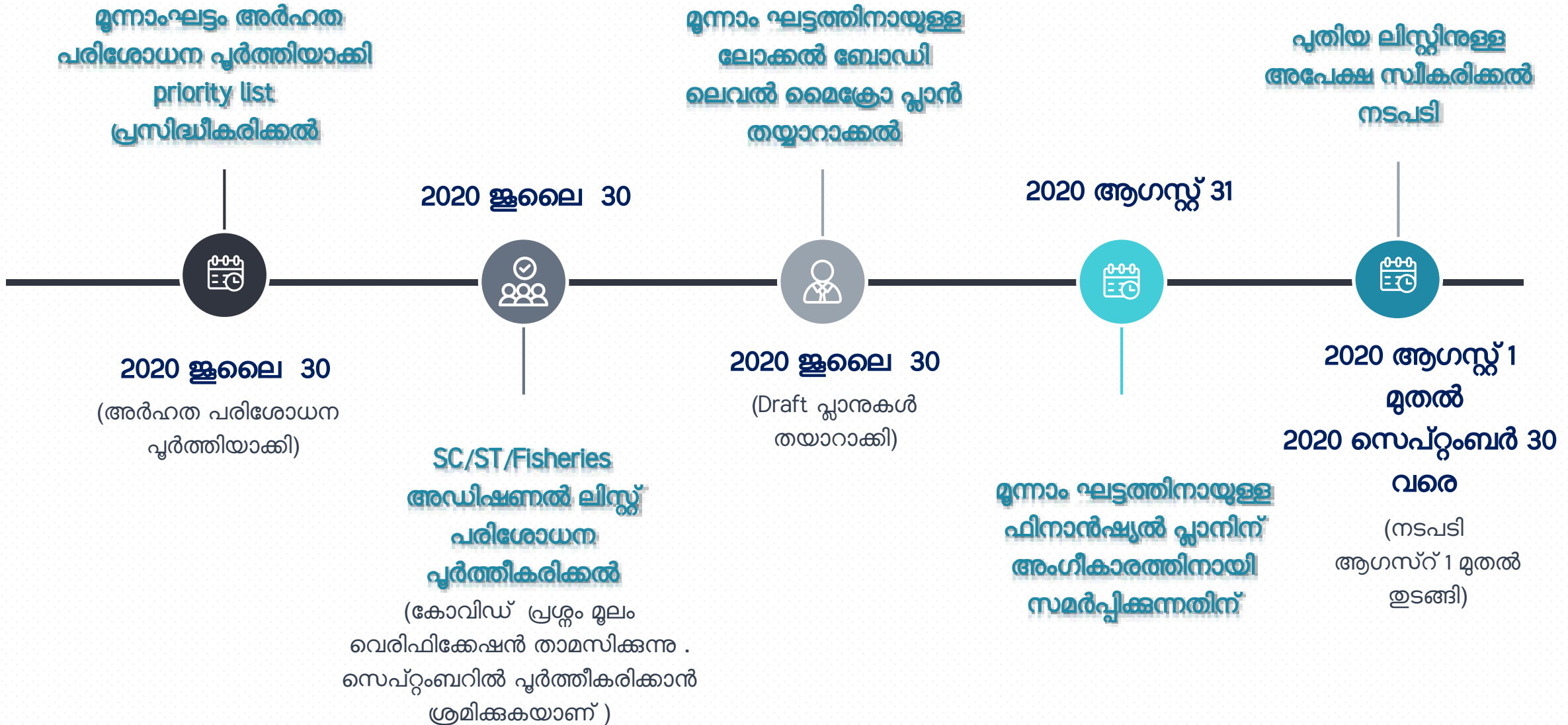
- 1 2020 ജൂലൈ 30
ജില്ലാതലയോഗം 
- 2 2020 ആഗസ്റ്റ് 1 - 2020 ആഗസ്റ്റ് 14
ഓൺലൈനായി അപേക്ഷകൾ സ്വീകരിക്കൽ 
- 3 2020 ആഗസ്റ്റ് 17
അപേക്ഷകരുടെ പട്ടിക പ്രസിദ്ധീകരിക്കൽ 
- 4 2020 ആഗസ്റ്റ് 21
അപേക്ഷകളുടെ ഫീൽഡ് തല പരിശോധന 
- 5 2020 ആഗസ്റ്റ് 22
കരട് പട്ടിക പ്രസിദ്ധീകരിക്കൽ 
- 6 ആഗസ്റ്റ് 22 മുതൽ ആഗസ്റ്റ് 27 വരെ
ഒന്നാം അപ്പീൽ സ്വീകരിക്കൽ 
- 7 2020 സെപ്റ്റംബർ 9
അപ്പീലുകളുടെ പരിശോധനയും തീർപ്പാക്കലും 
- 8 സെപ്റ്റംബർ 11 - 2020 സെപ്റ്റംബർ 19
രണ്ടാം അപ്പീൽ സ്വീകരിക്കൽ 
- 9 2020 സെപ്റ്റംബർ 26
അപ്പീലുകളുടെ പരിശോധനയും തീർപ്പാക്കലും 
- 10 2020 സെപ്റ്റംബർ 29
തദ്ദേശസ്ഥാപനയോഗവും, ഗ്രാമസഭാ അംഗീകാരവും 
- 11 2020 സെപ്റ്റംബർ 30
അന്തിമ പട്ടിക പ്രസിദ്ധീകരിക്കൽ 

6 പുതിയ ലിസ്റ്റിന്റെ പ്രവർത്തന പുരോഗതി (12.08.2020)

പുതിയ ലിസ്റ്റിന്റെ രജിസ്ട്രേഷൻ ആഗസ്റ്റ് 1 മുതൽ ആരംഭിച്ചു



7 മുന്നോട്ടുള്ള പ്രവർത്തനങ്ങൾ





slides



കേരള സർക്കാർ

വൈദ്യ വിജ്ഞാപനം

സംസ്കൃതീജ്ഞാ പാഠശാലിക സൗകര്യങ്ങൾ പദ്ധതി

THANK YOU

