



കേരള സർക്കാർ  
തദ്ദേശസ്വയംഭരണ വകുപ്പ്  
ലൈഫ് മിഷൻ കേരള



# ലൈഫ് 2020



ലൈഫ് 2020 പോർട്ടൽ യൂസർ ഗൈഡ്

<https://www.life2020.kerala.gov.in>

User Guide, Prepared by IIITM-K. Copyright IIITM-K 2020

# ലൈഫ് 2020

ലൈഫ് സമ്പൂർണ്ണ പാർപ്പിട സുരക്ഷാപദ്ധതിയുടെ ഭാഗമായി 2017ൽ ഭൂരഹിത ഭവനരഹിതരുടേയും ഭൂമിയുള്ള ഭവനരഹിതരുടേയും ഗുണഭോക്തൃ പട്ടിക തയ്യാറാക്കി ഭവനങ്ങൾ ലഭ്യമാക്കുന്നതിനുള്ള നടപടികൾ കേരളത്തിൽ വിജയകരമായി നടന്നുവരുകയാണ് .ലൈഫ് 1,2 ഘട്ടങ്ങളുടെ ഭാഗമായി ലക്ഷത്തിലധികം കുടുംബങ്ങൾക്ക് ഇതിനോടകം ഭവനങ്ങൾ ലഭ്യമാക്കിയിട്ടുണ്ട് മൂന്നാം ഘട്ടത്തിലെ ഭൂരഹിത ഭവനരഹിതരുടെ പുനരധിവാസ പ്രവർത്തനങ്ങൾ നടന്നുവരുകയാണ്. ആദ്യ ഗുണഭോക്തൃ പട്ടിക തയ്യാറാക്കിയപ്പോൾ അർഹരായ ചില കുടുംബങ്ങൾ വിട്ടുപോയതായും പിന്നീട് അർഹത നേടിയ ഗുണഭോക്താക്കളെയും കുട്ടിച്ചേർക്കണമെന്ന നിരവധി ആവശ്യങ്ങൾ ഉയർന്നു വരുന്ന സാഹചര്യത്തിൽ അർഹരായ ഭൂമിയുള്ള ഭവനരഹിതരുടേയും ഭൂരഹിത ഭവനരഹിതരുടേയും ഒരു പുതിയ പട്ടിക തയ്യാറാക്കുന്നതിനു വേണ്ടിയാണ് ഈ വെബ് പോർട്ടൽ സംവിധാനം ഒരുക്കിയിട്ടുള്ളത് .

## വ്യക്തിഗത അപേക്ഷ സമർപ്പണം

### 1.ലോഗിൻ

രജിസ്റ്റേർഡ് മൊബൈൽ നമ്പറും പാസ് വേർഡും ഉപയോഗിച്ച് ലോഗിൻ ചെയ്യുക

**Logins for Individuals | Localbody Helpdesk | Life Mission Officials**

(വ്യക്തിഗത / തദ്ദേശസ്വയംഭരണ സ്ഥാപങ്ങളിലെ ഹെൽപ്പഡെസ്ക് / ലൈഫ് മിഷൻ ഉദ്യോഗസ്ഥർ എന്നിവർക്കുള്ള ലോഗിൻ)

NOTE: വ്യക്തിഗത / ഹെൽപ്പഡെസ്ക് വഴിയുള്ള ഉപയോക്താക്കൾക്ക് അവർ രജിസ്റ്റർ ചെയ്ത മൊബൈൽ നമ്പർ ആയിരിക്കും ലോഗിൻ ഐഡി .

ചിത്രം 1. ലോഗിൻ



## 2. ഡാഷ്ബോർഡ്

അർഹത മാനദണ്ഡങ്ങളും ക്ലേശഘടകങ്ങളും ഡാഷ്ബോർഡ് പേജിൽ നൽകിയിട്ടുണ്ട്. അത് ശ്രദ്ധയോടെ വായിച്ചു മനസ്സിലാക്കേണ്ടതാണ്. അതിനു ശേഷം ഉചിതമായ അപേക്ഷയുടെ തരം തിരഞ്ഞെടുക്കുക .(ചിത്രം 2 കാണുക.)

1. ഭൂമിയുള്ള ഭവനരഹിത കുടുംബങ്ങൾക്കുള്ള അപേക്ഷാ ഫോറം
2. ഭൂരഹിത ഭവനരഹിത കുടുംബങ്ങൾക്കുള്ള അപേക്ഷാ ഫോറം

## ഉചിതമായ അപേക്ഷയുടെ തരം തിരഞ്ഞെടുക്കുക

ഭൂമിയുള്ള ഭവനരഹിത കുടുംബങ്ങൾക്കുള്ള അപേക്ഷാ ഫോറം - 1

CLICK TO PROCEED

ചിത്രം 2. അപേക്ഷയുടെ തരം




# ഭൂമിയുള്ള ഭവനരഹിത കുടുംബങ്ങൾക്കുള്ള അപേക്ഷാ ഫോറം

## STEP 1: റേഷൻ കാർഡ് നമ്പർ


റേഷൻ കാർഡ് നമ്പർ കൊടുക്കുക .


ഒരേ റേഷൻ കാർഡിൽ ഉൾപ്പെട്ടവരെ ഒറ്റകുടുംബമായി പരിഗണിച്ച് ഒരു ഭവനത്തിന് മാത്രമായി പരിഗണിക്കേണ്ടതാണ്. 2020 ജൂലൈ 1 ന് മുൻപ് റേഷൻ കാർഡ് ഉള്ള കുടുംബം. ആ റേഷൻ കാർഡിൽ ഉൾപ്പെട്ട ഒരാൾക്കുപോലും ഭവനം ഇല്ലാത്തവരും ആകണം. (പട്ടികജാതി/പട്ടികവർഗ്ഗ/മത്സ്യതൊഴിലാളി വിഭാഗത്തിന് ബാധകമല്ല)

 റേഷൻ കാർഡ് നമ്പർ (ഭൂമിയുള്ള ഭവനരഹിത കുടുംബങ്ങൾക്കുള്ള അപേക്ഷ)

നിങ്ങളുടെ 10 അക്ക റേഷൻ കാർഡ് നമ്പർ എൻ്റർ ചെയ്യുക

##### **1**

 ദയവായി ശ്രദ്ധിക്കുക !!!

 അപേക്ഷ സമർപ്പിക്കാൻ തുടങ്ങുന്നതിനു മുൻപ് അർഹതാ മാനദണ്ഡങ്ങളും ക്ലേശാലടകങ്ങളും ശ്രദ്ധാപൂർവ്വം വായിക്കേണ്ടതാണ്

## STEP 2 : അപേക്ഷകൻറെ വിവരം

ഭൂമിയുള്ള ഭവനരഹിത കുടുംബങ്ങൾക്കുള്ള അപേക്ഷ ഫോറം - 1

ജില്ല  1 തദ്ദേശസ്വയംഭരണ സ്ഥാപനം  2 നഗരസഭ / ഗ്രാമപഞ്ചായത്ത്  3

വാർഡിന്റെ പേര്

നിങ്ങളുടെ ജില്ല ,തദ്ദേശ സ്വയം ഭരണ സ്ഥാപനം,വാർഡ് എന്നിവ തിരഞ്ഞെടുക്കുക

1. അപേക്ഷക / അപേക്ഷകന്റെ പേര് (രേഷൻ കാർഡ് പ്രകാരം)  4 ലിംഗം  5

2. കുടുംബനാമയുടെ / നാമന്റെ പേര് (രേഷൻ കാർഡ് പ്രകാരം)  6

അപേക്ഷകൻറെ പേര്,ലിംഗം എന്നിവ കൊടുക്കുക

3. മേൽവിലാസം

<p>സ്ഥിരം</p> <p>വീട് നമ്പർ <input type="text" value="##### #"/> 7</p> <p>വീട്ടുപേര് <input type="text" value="##### #"/> 8</p> <p>സ്ഥലം <input type="text" value="##### #"/> 9</p> <p>പിൻകോഡ് <input type="text" value="##### #"/> 10</p>	<p>നിലവിലുള്ളത്</p> <p>വീട് നമ്പർ <input type="text" value="##### #"/> 11</p> <p>വീട്ടുപേര് <input type="text" value="##### #"/> 12</p> <p>സ്ഥലം <input type="text" value="##### #"/> 13</p> <p>പിൻകോഡ് <input type="text" value="##### #"/> 14</p>
--	---

അപേക്ഷകന്റെ ആധാർ നമ്പർ  15 മൊബൈൽ നമ്പർ  16 ലാന്റ് ലൈൻ  17

ആധാർ കാർഡിന്റെ പകർപ്പ് സർവ്വേ 5 ഇൽ ഉള്ളടക്കം ചെയ്യണം.

അപേക്ഷകൻറെ സ്ഥിരമായ മേൽവിലാസവും നിലവിലുള്ള മേൽവിലാസവും കൊടുക്കുക

അപേക്ഷകൻറെ ആധാർ നമ്പർ,മൊബൈൽ നമ്പർ ,ലാന്ഡ് ലൈൻ നമ്പർ എന്നിവ കൊടുക്കുക



4. തൊഴിലുറപ്പ് പദ്ധതി ജോബ് കാർഡ് നമ്പർ (ഗ്രാമങ്ങളിൽ MGNREGS / നഗരങ്ങളിൽ / AYYANKALI-EGS)  
 #####

18

അപേക്ഷകൻറെ തൊഴിലുറപ്പ് പദ്ധതി ജോബ് കാർഡ് നമ്പർ കൊടുക്കുക

5. അപേക്ഷകന്റെ മതം  വിഭാഗം

അപേക്ഷകന്റെ ജാതി  6. മത്സ്യതൊഴിലാളി വിഭാഗത്തിൽപ്പെട്ട കൃഷ്ണമാതാ

പട്ടിക ജാതി / പട്ടിക വർഗ്ഗ വിഭാഗത്തിൽ ഉൾപ്പെട്ട അപേക്ഷകർ ജാതി സർട്ടിഫിക്കറ്റിന്റെ പകർപ്പ് സ്പെർപ്പ് 5 ൽ ഉള്ളടക്കം ചെയ്യണം.

ആണെങ്കിൽ മത്സ്യതൊഴിലാളി അംഗത്വ നമ്പർ

19

20

21

22

23

അപേക്ഷകൻറെ മതം തിരഞ്ഞെടുക്കുക

അപേക്ഷകൻറെ വിഭാഗം ,ജാതി എന്നിവ തിരഞ്ഞെടുക്കുക

7. കൃഷ്ണ വാർഷിക വരുമാനം

മുൻ ലക്ഷത്തിന് മുകളിൽ വാർഷിക വരുമാനം ഉള്ള കൃഷ്ണങ്ങൾക്ക് അപേക്ഷ സമർപ്പിക്കുവാൻ സാധ്യമല്ല .  
 മുൻ ലക്ഷത്തിന് താഴെ വാർഷിക വരുമാനം ഉള്ള കൃഷ്ണങ്ങൾ വരുമാന സർട്ടിഫിക്കറ്റിന്റെ പകർപ്പ് സ്പെർപ്പ് 5 ൽ ഉള്ളടക്കം ചെയ്യേണ്ടതാണ്

24

അപേക്ഷകൻറെ കൃഷ്ണ വാർഷിക വരുമാനം തിരഞ്ഞെടുക്കുക

## STEP 3: റേഷൻ കാർഡിൽ ഉൾപ്പെട്ട കുടുംബാംഗങ്ങളുടെ വിവരം

അപേക്ഷകന്റേയും റേഷൻ കാർഡിൽ ഉൾപ്പെട്ടിട്ടുള്ള മറ്റു കുടുംബാംഗങ്ങളുടെയും വിവരങ്ങൾ ഇവിടെ ചേർക്കുക. കുടുംബനാമയുടെ /നാമന്റേ പേര് ഒന്നാമതായി നൽകുക. ക്ലേശഘടകങ്ങൾ ഉണ്ടെന്നു രേഖപ്പെടുത്തുകയാണെങ്കിൽ ബന്ധപ്പെട്ട സാക്ഷ്യപത്രം ഉള്ളടക്കം ചെയ്യേണ്ടതാണ്

### STEP 3 കുടുംബാംഗങ്ങളുടെ വിവരം

കുടുംബനാമയുടെ /നാമന്റെ പേര് ഒന്നാമതായി നൽകുക

ക്ലേശഘടകങ്ങൾ -ബന്ധപ്പെട്ട സാക്ഷ്യപത്രം ഉള്ളടക്കം ചെയ്യുക

### ഭൂമിയുള്ള ഭവനരഹിത കുടുംബങ്ങൾക്കുള്ള അപേക്ഷ

പേര് (റേഷൻ കാർഡ് പ്രകാരം) <b>1</b>	ഗൃഹ നാമനു മാതൃക്കു ബന്ധം (സ്ത്ര) <b>2</b>	ലിംഗം <b>3</b>
വയസ്സ് <b>4</b>	തൊഴിൽ (ബി) <b>5</b>	മുൻഗണന കോഡ് (സി) <b>6</b>
വൈകല്യത്തിന്റെ ശതമാനം (ബന്ധം മാത്രമേ ഉണ്ടെങ്കിൽ) <b>7</b>	ലഭിക്കുന്ന പെൻഷൻ (ഡി) <b>8</b>	

സർക്കാർ/ അർദ്ധസർക്കാർ/ പൊതുമേഖല സ്ഥാപനങ്ങളിൽ സർവ്വീസിലിരിക്കുന്നവരോ തുടങ്ങിയ സ്ഥാപനങ്ങളിൽ നിന്നും പെൻഷൻ കൈപ്പറ്റുന്നവരോ ആയ അംഗങ്ങളുള്ള കുടുംബങ്ങൾക്ക് അപേക്ഷ സമർപ്പിക്കുവാൻ സാധ്യമല്ല

മുൻഗണന കോഡിൽ അർഹരായ കുടുംബാംഗങ്ങൾ അനുബന്ധമായ സാക്ഷ്യപത്രങ്ങൾ സർട്ടിഫിക്കറ്റ് 5 ൽ ഉള്ളടക്കം ചെയ്യേണ്ടതാണ്

Sl.No	പേര്	ഗൃഹ നാമനു മാതൃക്കു ബന്ധം	ലിംഗം	വയസ്സ്	തൊഴിൽ	ലഭിക്കുന്ന പെൻഷൻ	മുൻഗണന കോഡ്	വൈകല്യത്തിന്റെ ശതമാനം	അപേക്ഷാ ചെലവ് വിശദാംശങ്ങൾ	അപേക്ഷാ ചെലവ് വിശദാംശങ്ങൾ
1	####	####	####	####	####	####	####	####	⚠ Not applicable	REMOVE

[CONFIRM AND PROCEED TO NEXT STEP →](#)





# STEP 4: ഭൂമി/ ഭവനം സംബന്ധിച്ച വിവരം

## STEP 4 ഭൂമി/ ഭവനം സംബന്ധിച്ച വിവരങ്ങൾ

നിലവിൽ ഏതെങ്കിലും സർക്കാർ ഭവനപദ്ധതിയിൽ ഉൾപ്പെട്ട കരാറിൽ ഏർപ്പെട്ടിട്ടുണ്ട് എങ്കിൽ നിലവിൽ നിർമ്മാണത്തിന്റെ അവസ്ഥ

### ഭൂമിയുള്ള ഭവനരഹിത കുടുംബങ്ങൾക്കുള്ള അപേക്ഷ

9. നാല് ചുവട് വാഹനമുള്ള കുടുംബമാണോ അല്ല	<b>1</b>	അതെ എങ്കിൽ വാഹനം ഉപയോഗിക്കുന്നത് -----Select-----	<b>2</b>
--	----------	--	----------

ഉപജീവനത്തോഴിയിൽ ഉപയോഗിക്കുന്ന നിലവിലുള്ളതല്ലാത്ത നാല്ചുവട്വാഹനം സമ്പന്നരായുള്ള കുടുംബങ്ങളെ ഒഴിവാക്കേണ്ടതാണ്

10. അപേക്ഷകന്റെ അക്കൗണ്ട് നമ്പർ	<b>3</b>	ബാങ്കിന്റെ പേര്	<b>4</b>
ബ്രാഞ്ചിന്റെ പേര്	<b>5</b>	IFSC കോഡ്	<b>6</b>

### ഭൂമി സംബന്ധിച്ച വിവരങ്ങൾ

11. ഭവന നിർമ്മാണത്തിന് സമ്പന്നരായി ഭൂമി ഉണ്ടോ ഉണ്ട്	<b>7</b>	ഭൂമി സ്ഥിതി ചെയ്യുന്ന ജില്ല -----Select-----	<b>8</b>
തദ്ദേശസ്വയംഭരണ സ്ഥാപനം -----Select-----	<b>9</b>	നഗരസഭ / ഗ്രാമപഞ്ചായത്ത് -----Select-----	<b>10</b>
വില്ലേജ് -----Select-----	<b>12</b>	താലൂക്ക് -----Select-----	<b>11</b>

സർവ്വേ നം. / റി സർവ്വേ നം.	<b>13</b>	വിസ്തീർണ്ണം -----Select-----	<b>14</b>
----------------------------	-----------	---------------------------------	-----------

ഗ്രാമപഞ്ചായത്തുകളിൽ 25 സെന്റിമീറ്റർ മുനിസിപ്പലിറ്റി / കോർപ്പറേഷൻ പ്രദേശത്ത് അതിൽ സെന്റിമീറ്റർയോളം ഭൂമി സമ്പന്നരായുള്ള കുടുംബങ്ങളെ ഒഴിവാക്കേണ്ടതാണ്. (പട്ടികഭാവി/ പട്ടികവർഗ്ഗ മതപുരോഹിതന്മാർക്ക് വിഭജനത്തിന് ബാധകമല്ല).

വനഭൂമിയിലോ പട്ടയമില്ലാത്ത ഭൂമിയിലോ ഉൾപ്പെട്ടതാണോ	<b>15</b>
--	-----------



മുഴിയുടെ തരം CRZ മേഖലയിൽ ഉൾപ്പെട്ടതാണോ?

-----Select----- -----Select-----

നിലവിൽ താമസിക്കുന്ന ഭവനം സംബന്ധിച്ച വിവരങ്ങൾ

12. നിലവിൽ സന്തതമായോ കൂടുതലായോ പേരിലോ ഭവനമുണ്ടോ സന്തതം

-----Select----- -----Select-----

ഓരോ റേഷൻ കാർഡിൽ ഉൾപ്പെട്ടവരും ഒരു കൂടുതലായി പാലിക്കുന്ന ഒരു ഭവനത്തിന് മാത്രമായി പാലിക്കപ്പെടേണ്ടതാണ്. 2020 ഏപ്രിൽ 1 ന് മുൻപ് റേഷൻ കാർഡ് ഉള്ള കൂടുതലും ആ റേഷൻ കാർഡിൽ ഉൾപ്പെട്ട ഒരാൾക്കുപോലും ഭവനം ഇല്ലാത്തവരുടെയും (പട്ടികജാതി/പട്ടികവർഗ്ഗമണ്ഡലത്തിൽ ഉൾപ്പെട്ടവർ) വിഭാഗത്തിന് ബാധകമാണ്.

13. കെട്ടിടനമ്പർ ഭവനത്തിന്റെ പഴക്കം

-----Select----- -----Select-----

സർക്കാർ ധനസഹായത്തിന് പാലിച്ച വീടാണോ? ഏത് പദ്ധതിപ്രകാരം? ഭവനം ലഭിച്ച വർഷം

-----Select----- -----Select----- -----Select-----

മരണശേഷിയുടെ തരം ചുവരിന്റെ തരം

-----Select----- -----Select-----

വാസയോഗ്യമാണോ പൊള്ളിച്ചു പുനർനിർമ്മിക്കേണ്ടതാണോ എങ്കിൽ

-----Select----- -----Select-----

ലിഫ്റ്റില്ലാത്ത, അടുക്കൂട്ടപ്പണി നടത്തി വാസയോഗ്യമാക്കാൻ പറ്റാത്തതായ ഭവനങ്ങൾ (മണിമിഷൻ, കർഷിപ്പി, ഓർഡിനേറ്റ്, ഷിഫ്റ്റ്, തടി എന്നിവ കോൺക്രീറ്റ് നിർമ്മിച്ച മിഷൻ/ഇടത്തും, ഷിഫ്റ്റ്, ഓല എന്നിവയോടുകൂടിയ മേൽക്കൂര ഉള്ളതായ ഭവനങ്ങളെ ലിഫ്റ്റില്ലാത്ത, വാസയോഗ്യമാക്കേണ്ട ഭവനങ്ങൾ എന്ന വിഭാഗത്തിൽ പാലിക്കുന്നു). നിർമ്മിക്കേണ്ട ഉദ്യോഗസ്ഥൻ ആവശ്യപ്പെടുന്നപക്ഷം തദ്ദേശ സ്വയംഭരണ സ്ഥാപനം എഞ്ചിനീയർ ടി ഭവനത്തിന്റെ വാസയോഗ്യത സംബന്ധിച്ച സാക്ഷ്യപത്രം നൽകേണ്ടതാണ്.

14. ഗുണഭോക്താവിന് സന്തതമായോ/മാതാപിതാക്കൾക്കോ ഭവനം മുൻ ഉണ്ടായിരുന്നോ?

-----Select-----

15. ഉണ്ടായിരുന്ന എങ്കിൽ ഗുണഭോക്താവ് ഭവനരഹിതമായതിന് കാരണം -----Select-----

അപകാശികൾക്ക് വസ്തുഭാഗം ചെയ്ത സാഹചര്യത്തിൽ സന്തതമായി സാങ്കേതികമായി മുഴിയില്ല എന്ന കാരണത്തിൽ മുൻകാലത്തേക്ക് ഭവനമില്ലാത്തവർ ഉൾപ്പെടെയുണ്ട്.

നിലവിൽ ഏതെങ്കിലും സർക്കാർ ഭവനപദ്ധതിയിൽ ഉൾപ്പെട്ട കരാറിൽ ഏർപ്പെട്ടിട്ടുണ്ട് എങ്കിൽ നിലവിൽ നിർമ്മാണത്തിന്റെ അവസ്ഥ -----Select-----

-----Select-----



# STEP 5: സർട്ടിഫിക്കറ്റുകൾ അപ്ലോഡ് ചെയ്യുക

☰ STEP 5 അപ്ലോഡുചെയ്യുക

📁 അപ്ലോഡുചെയ്യുക

ഭൂമിയുള്ള ഭവനരഹിത കുടുംബങ്ങൾക്കുള്ള അപേക്ഷ

📁 ആധാർ കാർഡ് വിശദാംശങ്ങൾ

CHOOSE FILE Upload your file 1 📁 UPLOAD AADHAAR

Step1: Choose file [ Format Supported : .jpg | .jpeg | .png | .pdf Maximum File Supported : 5MB ]  
Step2: Upload file

📁 റേഷൻ കാർഡ് വിശദാംശങ്ങൾ

CHOOSE FILE Upload your file 2 📁 UPLOAD RATION CARD

Step1: Choose file [ Format Supported : .jpg | .jpeg | .png | .pdf Maximum File Supported : 5MB ]  
Step2: Upload file

📁 വരുമാന സാക്ഷ്യപത്രം വിശദാംശങ്ങൾ

CHOOSE FILE Upload your file 3 📁 UPLOAD INCOME CERTIFICATE

Step1: Choose file [ Format Supported : .jpg | .jpeg | .png | .pdf Maximum File Supported : 5MB ]  
Step2: Upload file